

**University of Kalamoon  
IT Department**



**جامعة القلمون الخاصة  
مديرية النظم**

**دليل الطالب لإستخدام نظام التعليم الإلكتروني**

# **Moodle**

**ملحق رقم 1**

**نظام الصفوف الافتراضية**

1- يجب الدخول من حاسب وعن طريق متصفح محدث -firefox  
chrome ويجب اطفاء اي vpn على الجهاز .

2- الدخول الى نظام moodle عن طريق الرابط التالي

<http://moodle.uok.edu.sy>

3- الدخول الى المادة بالوقت المحدد

...	الاعلام و الفنون التطبيقية ★ استوديو التصميم الداخلي 2
...	الاعلام و الفنون التطبيقية ★ الاظهار و الاخراج الفني
...	الاعلام و الفنون التطبيقية ★ الرسم والتصميم بالحاسوب 2
...	الاعلام و الفنون التطبيقية ★ تاريخ التصميم الداخلي

4- الضغط على رابط الجلسات المتزامنة

<input checked="" type="checkbox"/>	منتدى الأخبار
<input checked="" type="checkbox"/>	الجلسات المتزامنة
	الجلسات غير المتزامنة

تعويض الاسبوع الثامن \_ المحاضرة الاولى \_ عنوان المحاضرة: فن العمارة الداخلية المدنية في بلاد الشام

<input checked="" type="checkbox"/>	المحاضرة الأولى _ تسجيل صوت الدكتور عبدالله اسعد
<input checked="" type="checkbox"/>	المحاضرة الاولى _ نص المحاضرة كتابة

5- في حال الدخول مبكرا وكان الاستاذ لم يدخل بعد ستظهر الرسالة  
التالية (يرجى تحديث الصفحة كل فترة )

# تاريخ التصميم الداخلي

صفحتي الرئيسة / مقرراتي الدراسية / تاريخ التصميم الداخلي / عام / الجلسات المتزامنة

## الجلسات المتزامنة

Waiting for a moderator to join

Join session

6- في حال ظهور الرسالة التالية هذا يعني ان الاستاذ دخل الى الصف  
ويمكن الدخول بالضغط على join session

## الجلسات المتزامنة

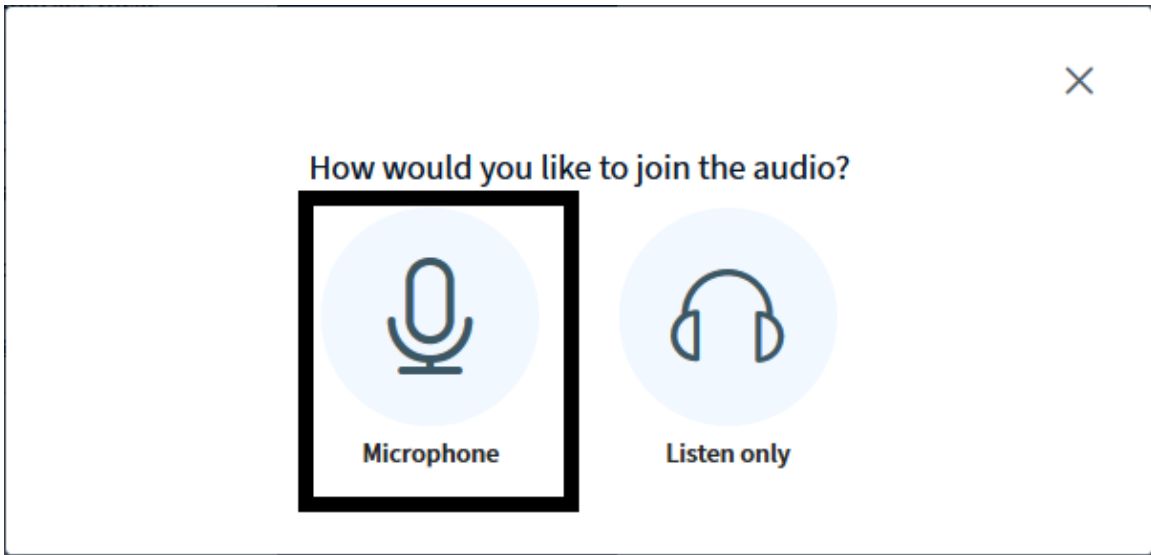
هذا المؤتمر قيد التنفيذ

.This session started at 20:55. There is 1 moderator

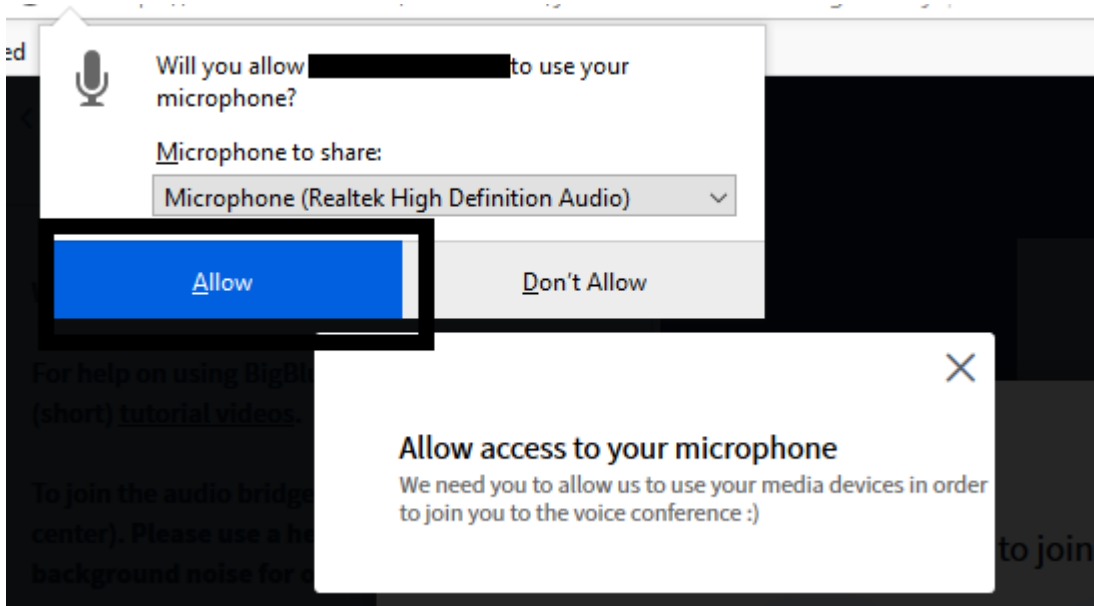
Join session

Recording

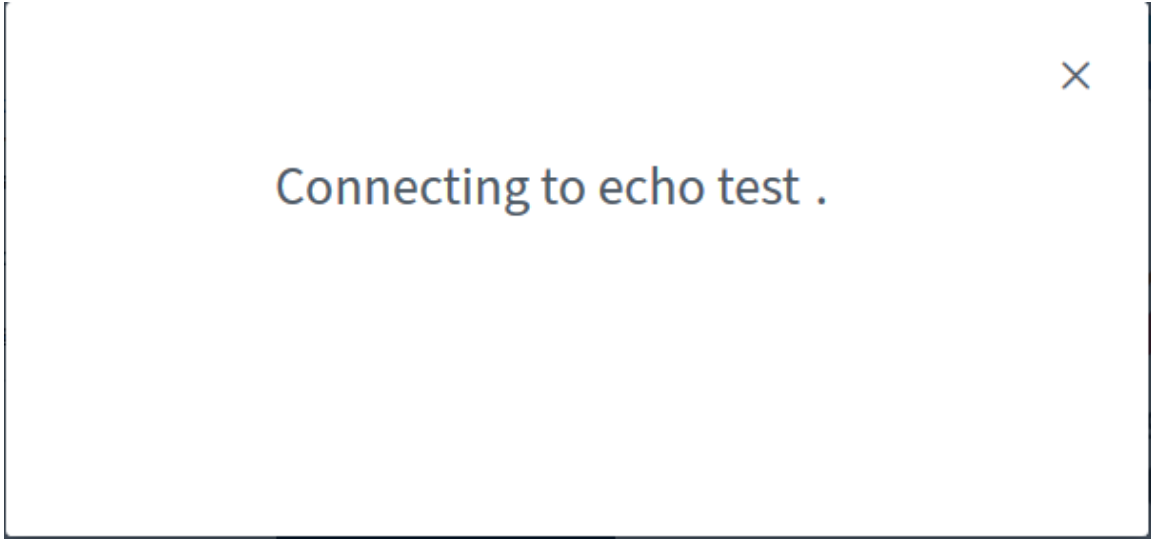
7- عند الدخول ستظهر الرسالة التالية وعندها يجب الضغط على microphone



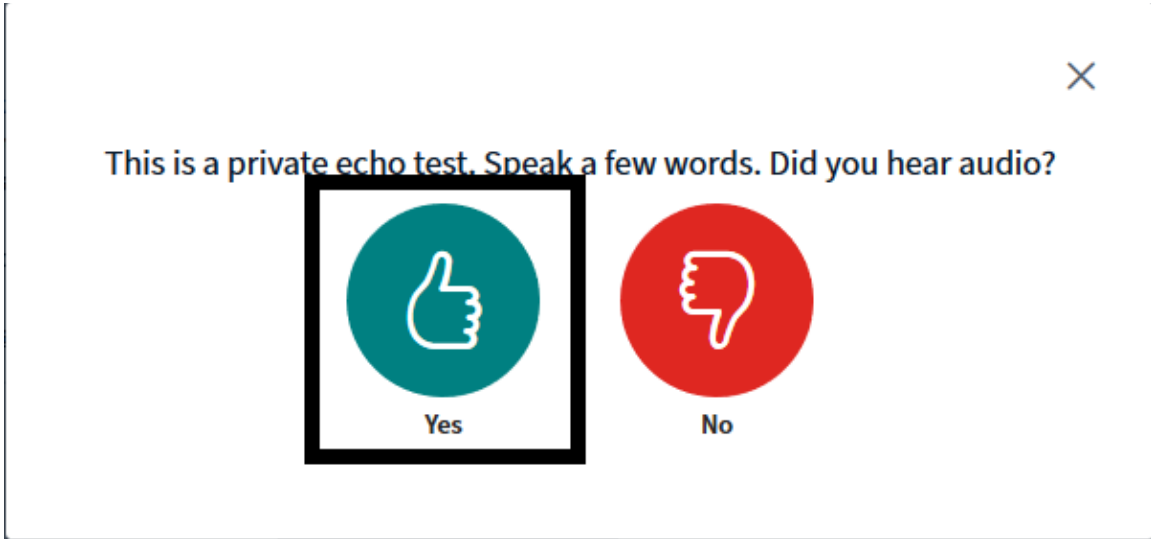
8- ستظهر الرسالة التالية وهي لطلب صلاحية للمايك



9- بعدها ستظهر الرسالة التالية يرجى الانتظار حتى يتم تزامن الصوت



10- بعدها ستظهر الرسالة التالي يرجى الضغط على yes

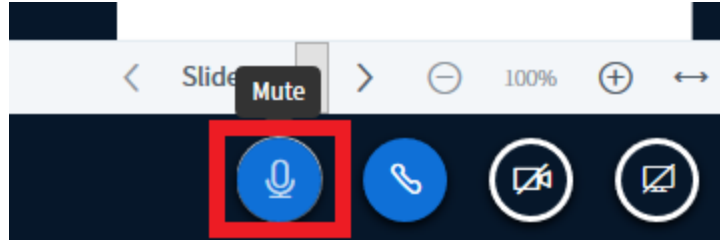


11- بشكل افتراضي سيتم عمل mute للطالب و يمكن الضغط

على unmute للتخاطب مع الاستاذ



12- بعد التخاطب مع الاستاذ يرجى الضغط مرة اخرى على mute



### 13- عند نهاية المحاضرة سيتم تسجيلها وعرضها بعد الدخول الى المحاضرات المتزامنة

[Join session](#)

Recordings

Duration	Date	Preview	Description	Recording	Meeting	Playback
12	الجمعة، 10 أبريل 2020، 8:04 م Pacific Standard Time		1	جلسة تجريبية	الجلسات المتزامنة	<b>Presentation</b>

Hover over an image to view it in full size

### 14- يمكن الانتقال الى الصفحة المشروحة مباشرة كما في الصورة





00:07:39

